

3.21. Digitālās tehnoloģijas saziņā

Inita Artistova, Gulbenes 1.PII vadītājas vietniece
izglītības jomā un Gulbenes novada pirmsskolas
mācību jomas koordinatore;
Madara Osīte, Rīgas PII “Līdzdiņa” vadītājas vietniece.

Projekts Nr. 8.3.1.1/16/I/002 Kompetenču pieeja mācību saturā



Valsts izglītības satura centrs

NACIONĀLAIS
ATTĪSTĪBAS
PLĀNS 2020



EIROPAS SAVIENĪBA
Eiropas Sociālais
fonds

IEGULDĪJUMS TAVĀ NĀKOTNĒ

Projekts «Es to varu pats!»:

Mērķis:

Apzināties jaunākā vecuma bērnu vajadzības sekmējot pašvadītu mācīšanos un pašapkalpošanās prasmes, kā arī **izglītot iestādes pedagoģisko personālu** (pedagogus, pedagogu palīgus, vadītāju, vadītājas vietnieku, metodiķi, mūzikas, sporta skolotājus) par darba organizācijas metodēm praktiski strādājot ar jaunākā pirmsskolas vecuma bērniem.



Ko mēs gaidījām?

IEDOMAS:

*Mēs mācīsimies

*Visiem ir pamatprasmes informācijas tehnoloģiju lietošanā


*Visi lieto savu UDV sistēmu

REALITĀTE:

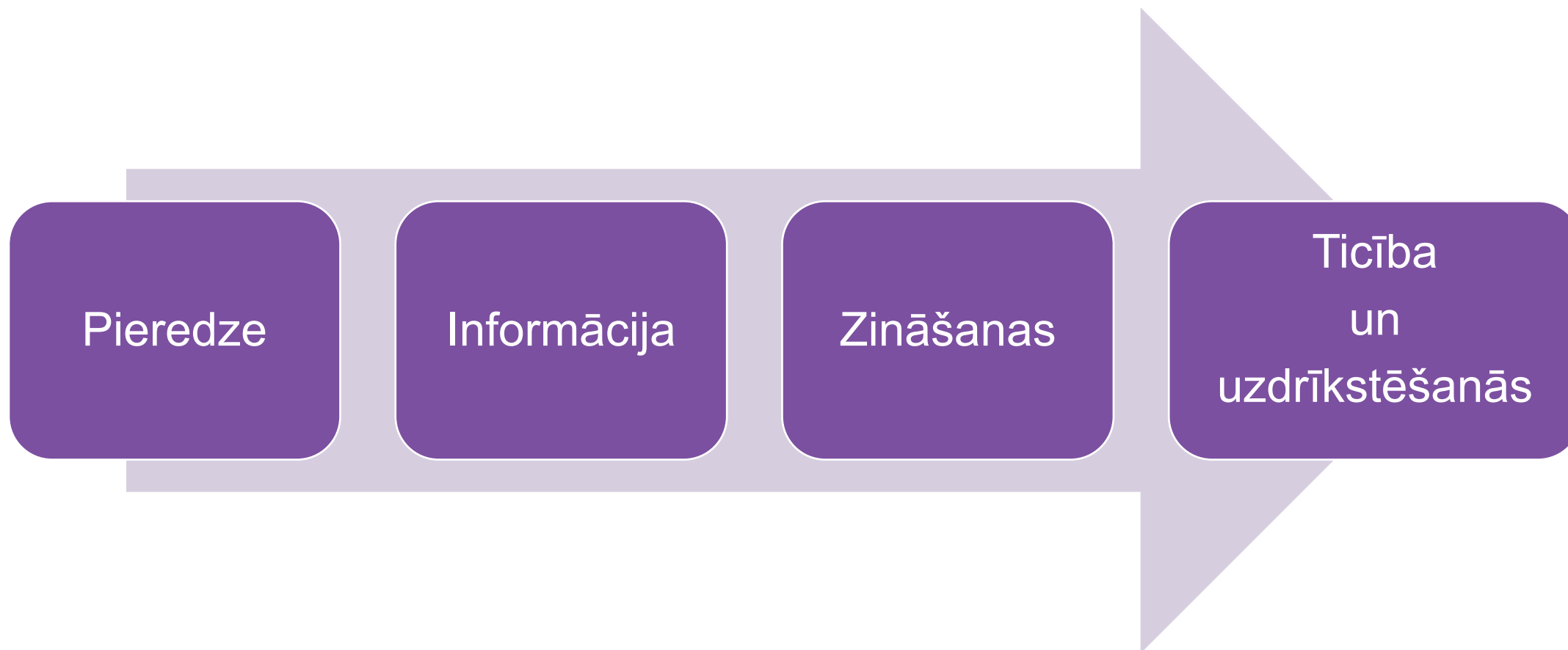
*Personālam ir atšķirīgas prasmes informācijas tehnoloģiju lietošanā

*Informācijas tehnoloģiju dažādība, atšķirības

Mācīšanās dažādība



Atziņas, ieguvumi, izaicinājumi, skats nākotnē...



Paldies par uzmanību!

Projekts Nr. 8.3.1.1/16/I/002 Kompetenču pieeja mācību saturā



NACIONĀLAIS
ATTĪSTĪBAS
PLĀNS 2020



EIROPAS SAVIENĪBA
Eiropas Sociālais
fonds

IEGULDĪJUMS TAVĀ NĀKOTNĒ

Digitālās tehnoloģijas saziņā

Inita Artistova, Gulbenes 1.PII vadītājas vietniece
izglītības jomā un Gulbenes novada pirmsskolas
mācību jomas koordinatore;

Projekts Nr. 8.3.1.1/16/I/002 Kompetenču pieeja mācību saturā



NACIONĀLAIS
ATTĪSTĪBAS
PLĀNS 2020



EIROPAS SAVIENĪBA
Eiropas Sociālais
fonds

IEGULDĪJUMS TAVĀ NĀKOTNĒ

Pirmsskola Gulbenes novadā



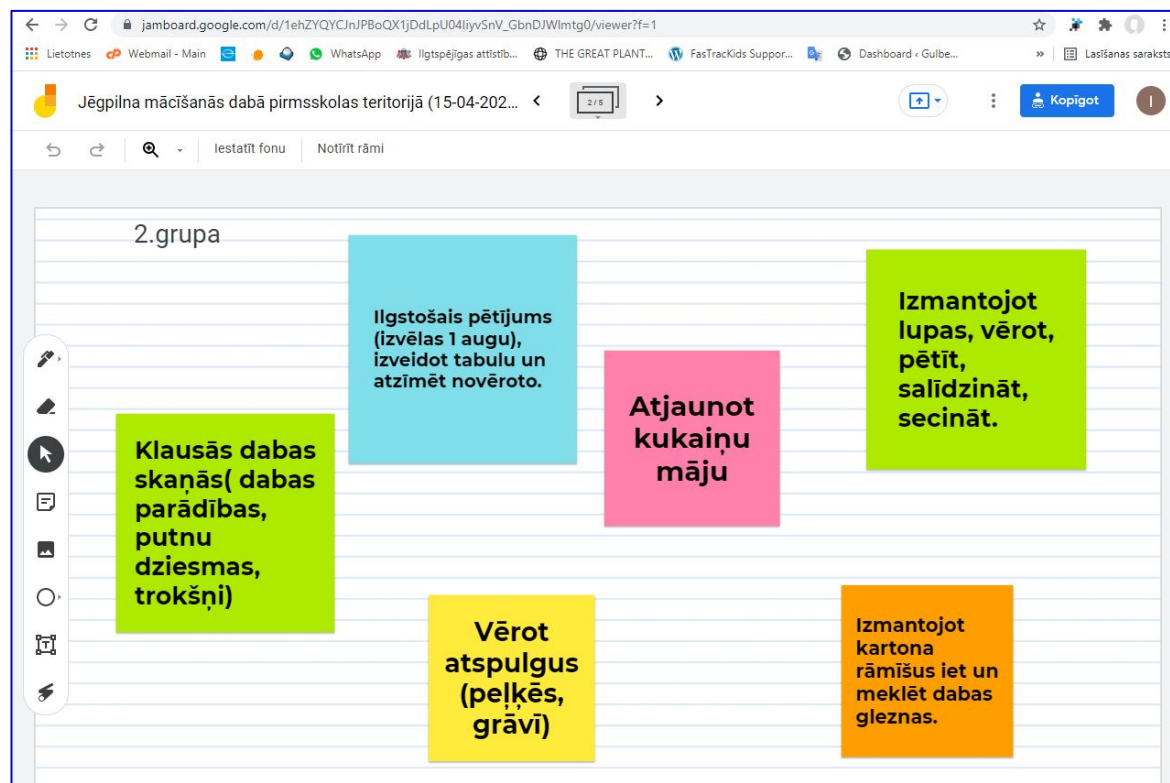
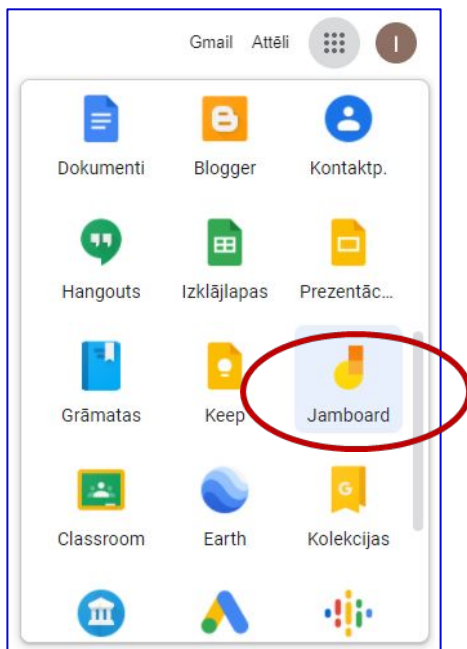
- 8 pirmsskolas izglītības iestādes, (viena no tām- ar 4 programmas īstenošanas vietām);
- 2 skolās pirmsskolas grupas;
- 990 bērni;
- 117 pirmsskolas izglītības skolotāji;
- 57 skolotāju palīgi;
- Metodiskā darba aktivitātes- dažādi pieredzes apmaiņas pasākumi: metodiskās dienas izglītības iestādēs, kursi, labās prakses piemēru skates, izstādes, pieredzes braucieni, u.c.

Kā novada skolotāji strādā attālināti

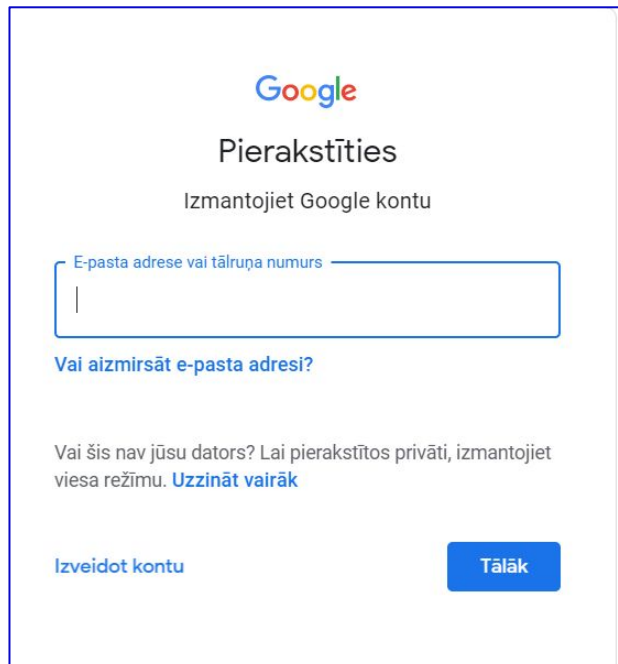


- Tiešsaistes sanāksmes izglītības iestādēs;
- Tiešsaistes sanāksmes novada pirmsskolu vadītāju vietniekiem;

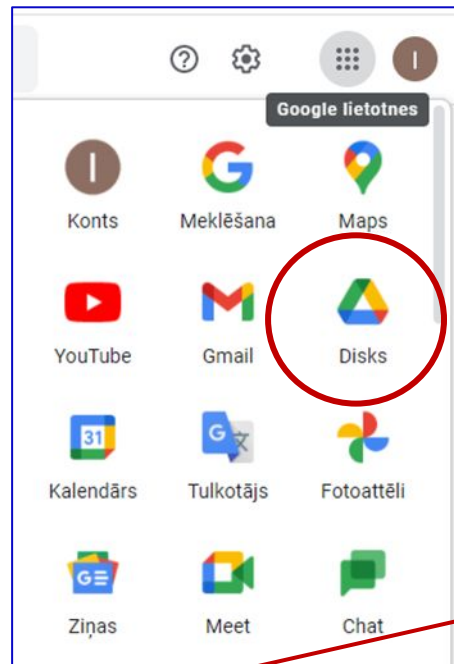
- **Google Jamboard.**



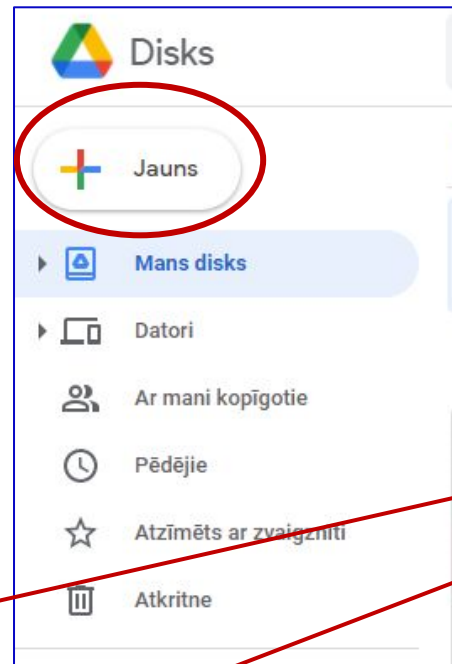
1.



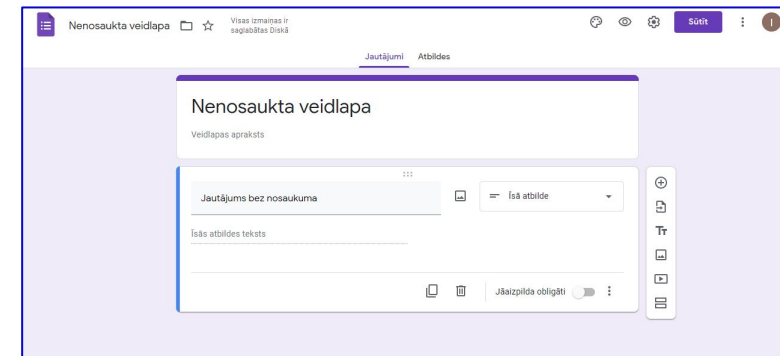
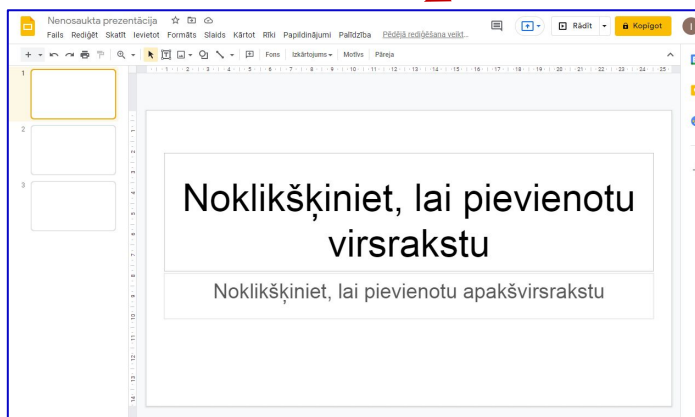
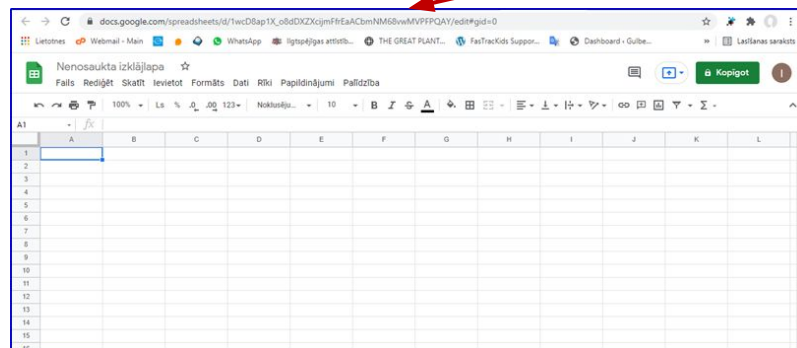
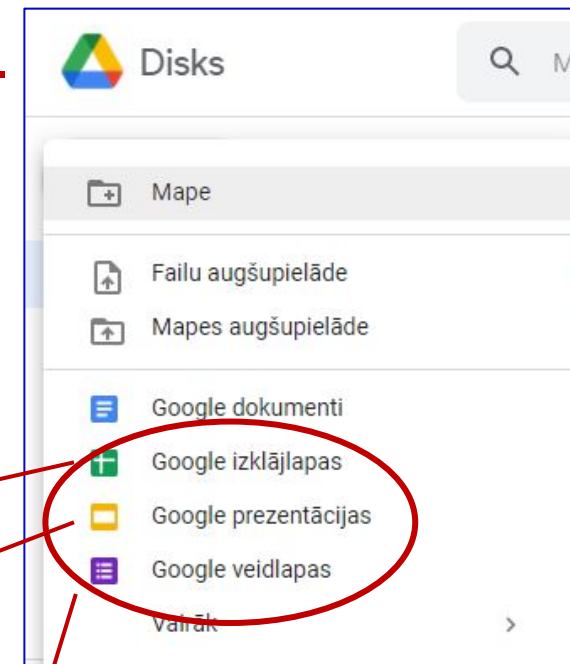
2.



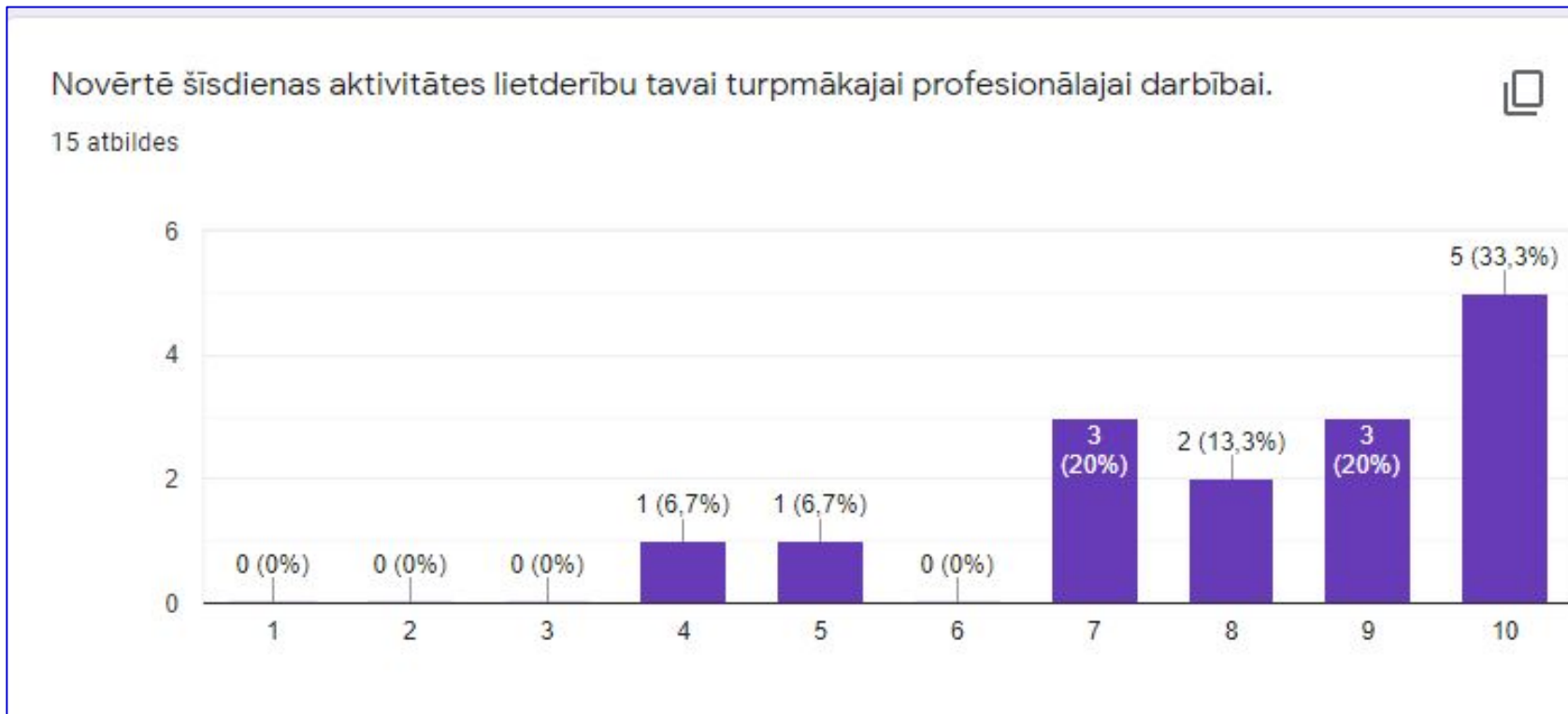
3.



4.



- Google izklājlapas: vienlaicīgs kopīgs darbs vienā tabulā, informācijas apkopošana;
- Google prezentācijas: vienlaicīgs kopīgs darbs vienā prezentācijā;
- Google veidlapas: anketas, aptaujas, pārskatāma, ērta un viegla saņemto atbilžu apkopošana



Gulbenes novada PII audzēkņu un pedagogu radošo darbu izstāde «Lietu otra dzīve» platformā emaze.com

Moto: **Esmu dabas draugs!**

Mērķi:

1. Rosināt bērnu un pedagogu radošo pašizteikšanos, gūstot prieku no darbošanās kopā, izgatavojot lietas no «otras dzīves» vai dabas materiāliem;
2. Veicināt ilgtspējīgas attīstības un samērīga patēriņa idejas novada pirmsskolas izglītības iestādēs;
3. Sekmēt novada pirmsskolas pedagogu labās prakses piemēru popularizēšanu bērnu jaunrades, uzņēmējspējas un pilsoniskās līdzdalības veicināšanā.

1.

2.

CREATE.SHARE.EMAZE

Build Amazing Digital Presentations Automatically

Wow your audience

START NOW

SIGN UP FOR FREE

or

Enter Your Email

Create a Password

SIGN UP

By clicking Sign Up, you agree to our Terms & Conditions and Privacy Policy

Already registered? [Login](#)

3.

emaze

HOME MY SHARED EXPLORE ANALYTICS

Search my Emazes

CREATE NEW EMAZE EMAZIFY YOUR PRESENTATION

LIETU OTRA DZĪVE

WELCOME ABOARD

4.



WHAT DO YOU WANT TO CREATE?

- PRESENTATION
- WEBSITE
- BLOG
- E-CARD
- PHOTO ALBUM
- QUIZ

LIETU OTRA DZĪVE

Gulbenes novada pirmsskolas izglītības iestāžu
audzēkņu un pedagogu radošo darbu izstāde
2020.

emaze



Gulbenes novada pirmsskolas pedagogu labās prakses piemēri “Bērni - savas grupas/pirmsskolas saimnieki” platformā padlet.com

Apkopoti dažādu sadzīves un rotaļdarbību fragmentu apraksti, kuros atspoguļojas bērnu iesaistīšanās un aktīva līdzdalība mācību procesā, vides veidošanā, dažādu lēmumu pieņemšanā, ideju izvirzīšanā un īstenošanā, kā arī paveiktā izvērtēšanā.

Uzdevumi:

1. Veicināt pedagogu radošo darbību, digitālo kompetenci un savstarpējo pieredzes apmaiņu;
2. Apkopot pedagogu inovatīvo pieredzi pirmsskolas izglītībā novadā;
3. Sekmēt pedagogu līdzdalību kolēģu profesionālajā pilnveidē.

1.

padlet.com

Lietotnes Webmail - Main WhatsApp Ilgtspējīgas attīstīb... THE GREAT PLANT... FasTracKids Suppor... Dashboard - Gulbe... Lasīšanas saraksts

:Padlet

Pierakstīties >

Sākums
Produkts
Personal
Biznesam
Schools

Par Darbs Privātums
Vairāk

Latviešu

Cik skaista diena! Izveido kaut ko skaistu.

Reģistrējies bez maksas Install windows app

Siena Kanva Kolona
Saraksts Stāstudēlis Laikjosla Karte



2.

Pierakstīties Padlet

Tev nav Padlet konta? [Reģistrēties](#)

- Pieraksties ar Google >
- Pieraksties ar Microsoft >
- Pieraksties ar Apple >

E-pasts vai lietotājvārds

inīta.artistova@gulbene.lv

Parole

.....

NEATCERIES PAROLI?

PIERAKSTĪTIES

3.

padlet.com/dashboard

Lietotnes Webmail - Main WhatsApp Ilgtspējīgas attīstīb... THE GREAT PLANT... FasTracKids Suppor... Dashboard - Gulbe... Lasīšanas saraksts

padlet

Hi, **inītaartistova**
Happy Tuesday!

MAKE A PADLET JOIN A PADLET GALLERY UPGRADE


4.

Make a padlet

Start with a blank ...

| | | | |
|---|---|---|---|
| <p>Wall PREVIEW Pack content in a brick-like layout.</p> <p>SELECT</p> | <p>Stream PREVIEW Streamline content in an easy to read, top-to-bottom feed.</p> <p>SELECT</p> | <p>Grid PREVIEW Arrange content in rows of boxes.</p> <p>SELECT</p> | <p>Shelf PREVIEW Stack content in a series of columns.</p> <p>SELECT</p> |
| <p>Map PREVIEW Add content to points on a map.</p> <p>SELECT</p> | <p>Canvas PREVIEW Scatter, group, and connect content in any way.</p> <p>SELECT</p> | <p>Timeline PREVIEW Place content along a horizontal line.</p> <p>SELECT</p> | |

Apkopošanas veidošanas norise:

- Katrs pedagogs pievieno neierobežotu daudzumu labās prakses piemēru;
- Aprakstam pievieno vienu foto vai foto kolāžu, vai arī nelielu video, ievērojot datu drošības nosacījumus;
- Aprakstus pirms publiskošanas apstiprina moderators;
- Labās prakses piemērus pēc savas iniciatīvas vērtē Padlet platformas lietotāji, izmantojot “patīk” jeb 
- Gulbenes novada Izglītības pārvaldes metodiķi, pirmsskolas mācību jomas koordinators un pirmsskolas izglītības iestāžu vadītāju vietnieki izvērtē iesniegto aprakstu oriģinalitāti un atbilstību tematikai. Desmit kritērijiem un tematikai atbilstīgāko un oriģinālāko labās prakses piemēru autori saņem pārsteiguma balvas un uzaicinājumu dalīties pieredzē ar kolēģiem par kompetenču pieejas īstenošanu savā profesionālajā darbībā.

padlet

REMAKE SHARE

initaartistova + 24 • 4mo

"Bērni- savas grupas saimnieki" 2020./2021.m.g.

Gulbenes novada pirmsskolas pedagogu labās prakses piemēri par vides iekārtošanu un pašvadītas mācīšanās organizēšanu.

initaartistova 4mo

Labās prakses piemēru apkopošana ir noslēgusies. Paldies visiem pedagogiem, kuri drosmīgi dalījās ar saviem pieredzes stāstiem! Ar zaļo krāsu iekrāsotie piemēri tika atzīti par visveiksmīgākajiem un oriģinālākajiem. Kolēģi, lasiet, vērtējiet ar sirsnīnām, iedvesmojieties un smelieties idejas jaunām, aizraujošām un bērnu pašvadītām aktivitātēm! Lai izdodas!

Cieņā un pateicībā par atsaucību Gulbenes novada pirmsskolas mācību jomas koordinatore Inita Artistova

1

Add comment

Anonymous 4mo

Stāķu PII, skolotāja Līga

Anonymous 4mo



Gulbenes 1.PII, 5-6 g.v.bērnu grupiņas skolotāja Spulga Upāne.

Ko darīt, ja gleznojot apnik izmantot parastās otas? Tad jāgatavo tās pašiem!

Bērni šo darbiņu veica ļoti radoši:

- no tualetes papīra rullīšiem - uzspiežot uz lapas krāsainus riņķus vai viegli to saspiežot, iegūst ovālas formas; vienā galā to sagriežot dažāda resnuma strēmelēs, iegūstam puķes;
- no dažāda resnuma salmiņiem, tos sagriežot, līdzīgi kā iepriekš;
- no dziju pavedieniem, tos sasienot mezglā un saspiežot ar knaģi;
- no dažādiem korķiem - iegūst apaļas formas; uz šampanieša pudeļu korķiem var uzlīmēt pogas, sīkas detaļas, mazas ģeometriskas figūras; var

Anonymous 4mo

Pašapkalpošanās prasmes skolotāja Ieva Berģe



Gulbenes 2.PII "Rūķītis" 5 gadīgo "Ezīšu" grupas bērni ik dienu rūpējas lai grupiņā viss būtu savās vietās. Pēc miedziņa gultas saklātas gludi. Paši uzklāj un novāc galdu ēdienreizēs. Ēd atbildīgi, uzliek uz šķīvja tik cik var apēst.

1

Add comment

Anonymous 4mo



Anonymous 4mo

Daba - labākā klase pasaulē!



Ir pārliecināti Gulbenes 2.PII "Rūķītis" 6 gadīgo grupas "Taurenīši" audzēkņi un viņu skolotāja Līga Čerņajeva un skolotājas palīgs Iveta Kadile. Šodien viņi ir devušies uz "Spārītes" parku, lai noskaidrotu kādas koku sugas aug Latvijā. Pēc dotā attēla (rudenī bērni izveidoja foto sesiju pie dažādiem kokiem), atpazīt dabā koku. Izlasītu koka nosaukumu un pierakstīt darba lapā. Bērni darbojās pašvadīti, sadarbojoties un risinot problēmsituācijas.

3

Add comment

Anonymous 4mo

Gulbenes 2.PII "Rūķītis" skolotāja Gunta Vasiļauska un viņas 5gadīgo grupas "Ezīši" audzēkņi



Esam aktīvi un atraktīvi, mums piemīt nenogurdināma spēja dabā mainīgas lietas un apstākļus visos gadalaikos. Sējam, stādam, vērojam, ēdam pašu izaudzēto, rosāmies piķu dārzā. Āra nodarbībās lielākais prieks ir atrast pirmo sniegpulkstenīti, no ledus gabaliem uzcelt piramīdu.

2

Add comment

Anonymous 4mo

padlet

initaartistova + 4 + 6mo

Taupi enerģiju- izmanto abas papīra puses!


Darbi un rezultāti

Gulbenes 1.PII



initaartistova 6mo

Kāpēc jātaupa papīrs?



Akcijas noslēgumā 6-gadnieki kopā ar skolotāju Anitu sprieda, cik tad īsti papīra mums izdevās ietaupīt mēneša laikā, un vēlreiz pārrunāja, kāpēc ir tik svarīgi būt taupīgiem arī turpmāk.

3 Add comment

Pašgatavoti rotājumi



Gulbenes 2.PII "Rūķītis"



3gadīgo grupiņā skolotāja palīgs Sintija "atdzīvina" kartona kastes ar reklāmas bukletiem

3 Add comment

Akcijas noslēgums



Stāžu PII



Anonymous 6mo

Mācību gada pirmajā pusgadā aptuveni esam ietaupījuši 1500 A4 formāta papīra loksnes.

3 Add comment

Anonymous 6mo



Šajā mācību gadā īpašu bērnu uzmanību vērsām uz papīra taupīšanu.

ADD SECTION



Inītaartistova + 6 · 2mo

Lietu otra dzīve

Gulbenes 1.PII ekopadome aicina- pirms veco izmet un pēro jaunu- padomā un dod lietām otru iespēju!

Apģērbi un apavi



0

0

Add comment



Rotājlietas



Šūpuļzirdziņš. Dāvinām.



Saziņai 26344



0

0

Add comment

Grāmatas



Sadzīves priekšmeti



Auto krēslis kļuvis lieks - dāvinām!

Bērna svārs 9-18kg

Saziņai: 26344



0

0

Add comment

Uzdāvināsim TV Saziņai

26344



0

0

Add comment

ADD SECTION

**Kopā izveidosim virtuālo ziņojumu
sienu!**

**SPĒKA VĀRDI JAUNAJAM MĀCĪBU
GADAM**

**[https://padlet.com/initaartistova/y7i8sy
539jal2xny](https://padlet.com/initaartistova/y7i8sy539jal2xny)**

Paldies!

Projekts Nr. 8.3.1.1/16/I/002 Kompetenču pieeja mācību saturā



Valsts izglītības satura centrs

NACIONĀLAIS
ATTĪSTĪBAS
PLĀNS 2020



EIROPAS SAVIENĪBA
Eiropas Sociālais
fonds

IEGULDĪJUMS TAVĀ NĀKOTNĒ